

ENTRADAS Y SALIDAS DEL CENTRO:

Curso 2022-23


Educación Primaria



ENTRADAS


ZONAS DE ESPERA PARA LAS FAMILIAS

A la **izquierda** de la puerta principal: 2º, 4º y 6º de Ed. Primaria




ZONAS DE ESPERA PARA LAS FAMILIAS

A la **derecha** de la puerta principal: 1º, 3º y 5º de Ed. Primaria

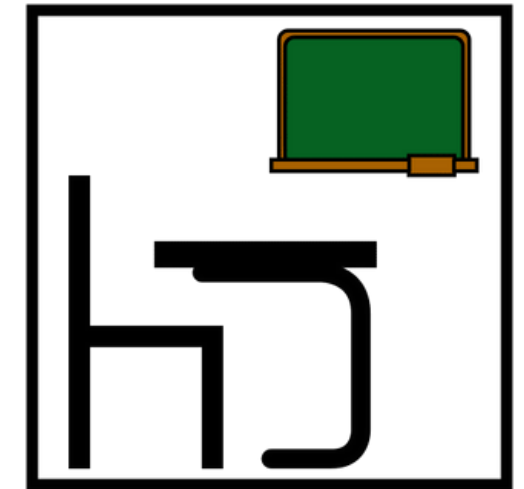

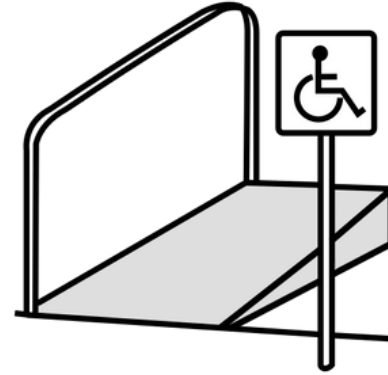


9.00



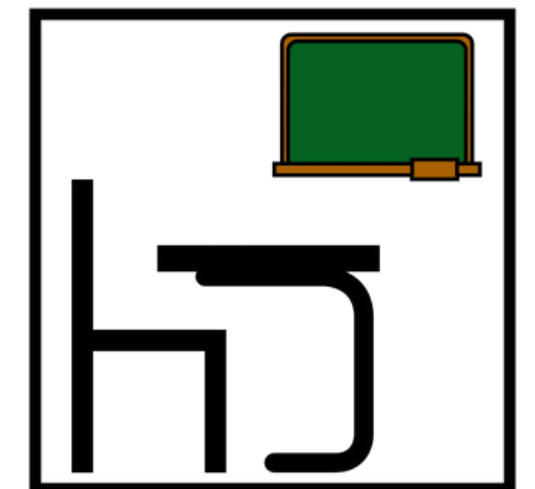

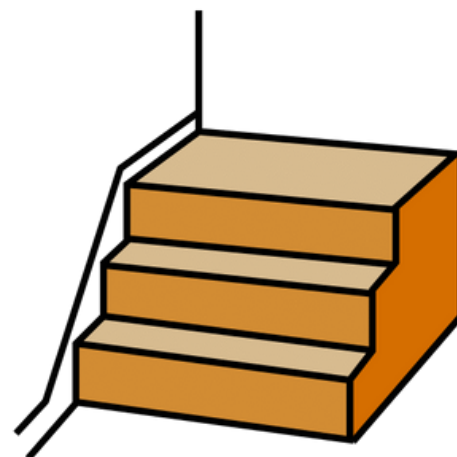
1°, 3° y 5° de Primaria: suben por la **rampa** y se dirigen hasta la puerta principal del edificio. Después, subirán por las escaleras ordenadamente a clase.

1° 3° 5°



2°, 4° y 6° de Primaria: suben por los **escalones** y se dirigen hasta la puerta principal del edificio. Después, subirán por las escaleras ordenadamente a clase

2° 4° 6°



CIERRE DE PUERTAS:

Las puertas se cerrarán a las 9.10.


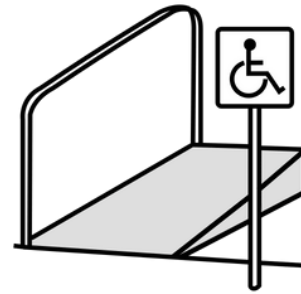



SALIDAS

12.55 (SEPT. Y JUNIO) 13.55 (DE OCT. A MAYO)


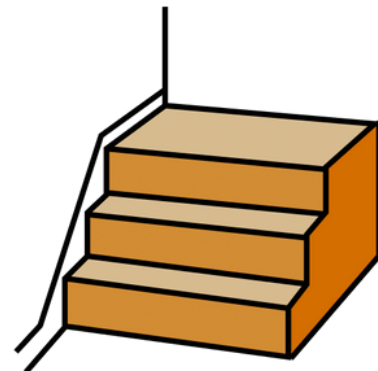

1° de Primaria : baja por la **rampa** hasta la puerta principal.

1°



2° de Primaria : baja por los **escalones** hasta la puerta principal.


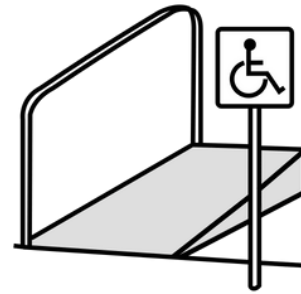

2°



12.58 (SEPT. Y JUNIO) 13.58 (DE OCT. A MAYO)


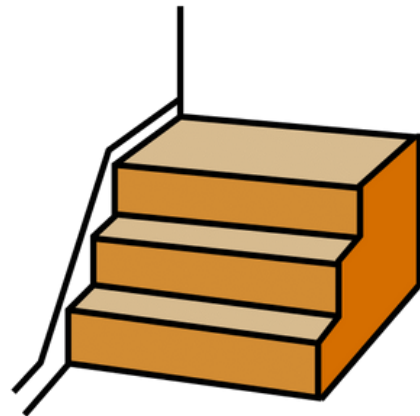
3° de Primaria : baja por la **rampa** hasta la puerta principal.


3°



4° de Primaria : baja por los **escalones** hasta la puerta principal.

4°


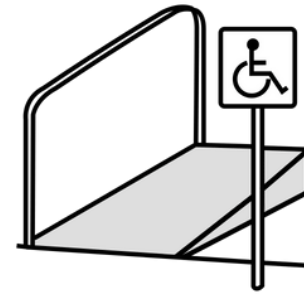





13.00 (SEPT. Y JUNIO) 14.00 (DE OCT. A MAYO)


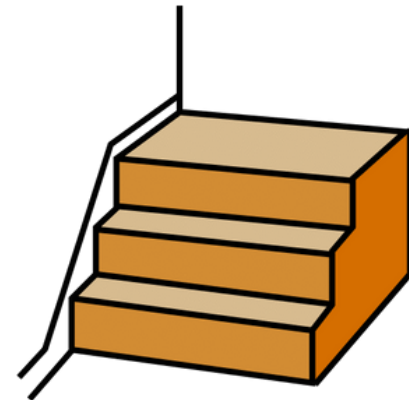
5° de Primaria : baja por la **rampa** hasta la puerta principal.

5°





6° de Primaria : baja por los **escalones** hasta la puerta principal.

6°



SALIDA DEL ALUMNADO QUE VA A COMEDOR


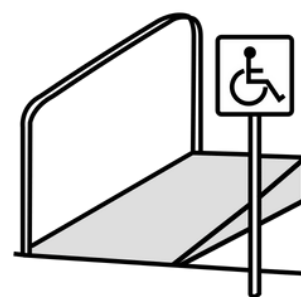





14.55 (SEPT. Y JUNIO) 15.55 (DE OCT. A MAYO)


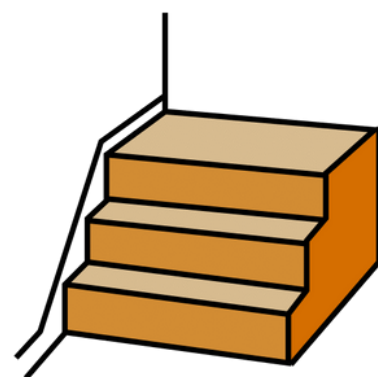

1° de Primaria : baja por la **rampa** hasta la puerta principal.


1°



2° de Primaria : baja por los **escalones** hasta la puerta principal.

2°


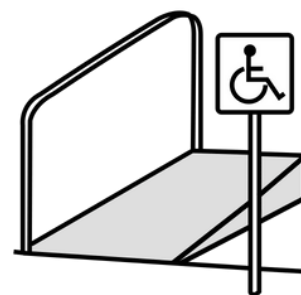





14.58 (SEPT. Y JUNIO) 15.58 (DE OCT. A MAYO)


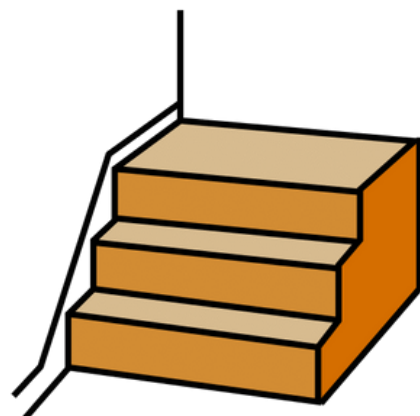

3° de Primaria : baja por la **rampa** hasta la puerta principal.


3°



4° de Primaria : baja por los **escalones** hasta la puerta principal.

4°


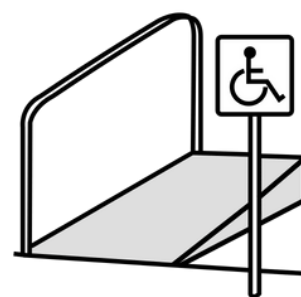





15.00 (SEPT. Y JUNIO) 16.00 (DE OCT. A MAYO)


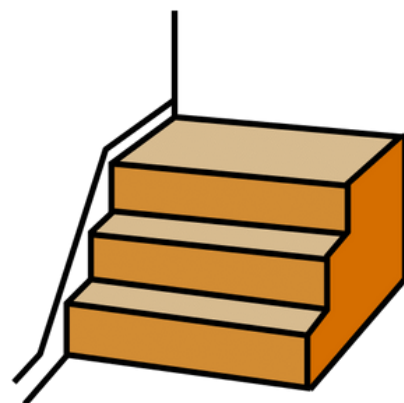

5° de Primaria : baja por la **rampa** hasta la puerta principal.

5°




6° de Primaria : baja por los **escalones** hasta la puerta principal.

6°




ZONAS DE ESPERA PARA LAS FAMILIAS

A la **izquierda** de la puerta principal: 2º, 4º y 6º de Ed. Primaria



ZONAS DE ESPERA PARA LAS FAMILIAS

A la **derecha** de la puerta principal: 1º, 3º y 5º de Ed. Primaria



OTRAS INDICACIONES:

Las familias **evitarán agolparse** en la puerta y se colocarán en su zona de espera.

Dejarán **libre la parte central** para que el alumnado les localicen rápidamente, respetando la cinta que se colocará para que las familias se dispongan detrás de ellas.

Puntualidad: el alumno/a se siente mal cuando no es recogido a la hora de la salida.

Los docentes al cargo de la clase llevarán un **cartel** con el curso y la letra para facilitar las salidas.

SALIDAS EN DÍAS DE LLUVIA INTENSA

En los días de lluvia intensa se permitirá el acceso de las familias a la **pista de baloncesto**. Es recomendable que solo acceda **una persona** a recoger al alumno/a para optimizar el espacio.

Los **conserjes** serán quienes informen a las familias de si pueden acceder al recinto escolar.

Una vez recogido el alumno/a, **se abandonará el recinto a la mayor brevedad.**



MUCHAS GRACIAS POR VUESTRA COLABORACIÓN

Equipo docente de Educación Primaria y Jefatura de Estudios