

PRUEBAS DE ACCESO GRADO MEDIO Y SUPERIOR

CURSO 2025-2026



DEPARTAMENTO ORINTACIÓN IES MANUELA MALASAÑA

Contenido

1 PRESENTACIÓN SOLICITUDES

2 REQUISITOS ACCESO

3 ESTRUCTURA PRUEBA

4 DOCUMENTACIÓN

5 IES DONDE SE REALIZAN

6 OTRA INFORMACIÓN


REPARTO DE PLAZAS
POR ACCESO

PRESENTACIÓN DE SOLICITUDES

Plazo presentación: Desde el 8 y hasta el 21 de enero de 2026, ambos inclusive

La presentación de la solicitud puede hacerse de varias formas pero os recomendamos las siguientes:

- De forma telemática: (Pincha en la forma)
 - Raíces
 - Grado Medio
 - Grado Superior
- Presencial: En algunos de los centros participantes en la realización de las pruebas



REQUISITOS DE ACCESO

GRADO MEDIO

Tener una edad mínima de diecisiete años o cumplirlos en el año 2026 y no reunir ningún requisito académico para el acceso a los ciclos formativos de grado medio.

GRADO SUPERIOR

Tener una edad mínima de diecinueve años o cumplirlos en el año 2026 y no reunir ningún requisito académico para el acceso a los ciclos formativos de grado superior.

ESTRUCTURA DE LA PRUEBA

Grado Medio: Tres pruebas

- Lengua Castellana
- Matemáticas
- Digitalización

Grado Superior: Tres pruebas

- Parte Común:
 - Lengua Castellana
 - Matemáticas
 - Digitalización
 -
- Parte Específica:
 - Economía
 - Biología,
 - Química
 - Física

DOCUMENTOS

- Descargar solicitudes pincha en el modelo :
 - Grado Medio y Grado Superior
- DNI
- Quienes deseen elevar la calificación final obtenida en pruebas anteriores a la convocatoria correspondiente al curso académico 2021-2022, presentarán la certificación oficial de superación.
- Abono de los precios públicos establecidos para la inscripción, que podrá obtenerse en la dirección electrónica | precio público (25 euros).

IES DÓNDE SE REALIZAN

GRADO MEDIO

Centros cercanos:


- IES "El Pinar" (Alcorcón).
- IES "Dolores Ibárruri" (Fuenlabrada).
- IES "La Serna" (Fuenlabrada).
- IES "La Senda" (Getafe).
- IES "Gabriel García Márquez" (Leganés).
- IES "Pedro Duque" (Leganés).
- IES "Europa" (Móstoles).
- IES "Manuel de Falla" (Móstoles).

GRADO SUPERIOR

Centros cercanos dependiendo de la prueba específica que se realice:
Economía, Biología, Física, Química.
Preguntar cada caso.

PARA MAS INFORMACIÓN


Pincha en cualquier imagen para ver normativa específica de las pruebas de acceso, en estas imágenes



REPARTO DE PLAZAS



GRADO MEDIO



5%

RESERVAS

5% DIVERSIDAD FUNCIONAL
5% DEPORTISTAS ÉLITE

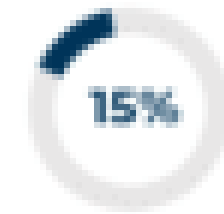
Cupos



80%


ACCESO DIRECTO

40% ESO
40% GRADO BÁSICO



15%

PRUEBA ACCESO




5%

TÉCNICOS

GM/GS

GRADO SUPERIOR



5%

RESERVAS

5% DIVERSIDAD FUNCIONAL
5% DEPORTISTAS ÉLITE


Cupos



85%


ACCESO DIRECTO

45% BACHILLERATO
40% GRADO MEDIO



10%

PRUEBA ACCESO



5%

TÉCNICOS

GS

¡GRACIAS!

CON CUALQUIER DUDA
PREGUTANOS EN EL DEP.

ORIENTACIÓN



DEPARTAMENTO ORINTACIÓN IES MANUELA MALASAÑA