

Gestiones básicas en RAÍCES para configurar el inicio de curso



**Sistema Integral de Gestión Educativa
Comunidad de Madrid**

Sistema Integral
de Gestión Educativa
Comunidad de Madrid

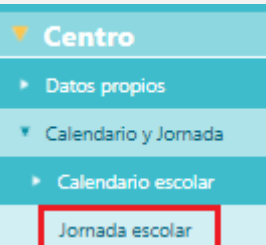
raices

Jornada escolar
Revisión de la
jornada/jornadas
escolares y tramos
horarios de cada
una

[Leer +](#)

1

Cambiamos el curso académico:



Plantillas de jornadas escolares >

Año académico: * 2021-2022 v

•Si queremos utilizar la jornada de cursos anteriores



•Si queremos generar una plantilla nueva



Asignamos un nombre a la plantilla y elegimos un tipo de jornada en el desplegable:

Plantilla horario: *

Tipo de jornada escolar: *

Fecha de inicio del horario: *

Fecha de fin del horario: *

- Sin definir
- 4 tardes y 1 mañana
- 4 tardes y 2 mañanas
- 5 mañanas sin tarde
- 5 mañanas y 1 tarde
- 5 mañanas y 2 tardes
- 5 mañanas y 3 tardes
- 5 mañanas y 4 tardes
- 5 tardes sin mañanas
- 5 tardes y 1 mañana
- 5 tardes y 2 mañanas
- 5 tardes y 3 mañanas
- 5 tardes y 4 mañanas
- 5 tardes y 5 mañanas



En la plantilla desplegamos y entramos en el detalle:

Número total de registros: 2

Plantilla horario	Tipo de jornada
MAÑANA	5 mañanas sin tarde
tar	5 tardes sin mañanas

Detalle

Borrar



Creamos los tramos horarios para esta plantilla:



Completamos los datos de cada tramo:

Plantilla horaria: MAÑANA

Tramo: *

Hora inicio: *

Minutos que computa: * 60

Hora fin: *

Recreo

Marcamos el "checkbox" si es un recreo



Tramo	Hora de inicio	Hora de fin	Minutos que computa
1	8:00	9:00	60
2	9:00	10:00	60
3	10:00	11:00	60
4	11:00	11:30	60
5	11:30	12:30	60
6	12:30	13:30	60
7	13:30	14:30	60

En caso de necesitar registrar tramos horarios que se solapan, el centro deberá crear necesariamente una nueva plantilla.

Jornada escolar

Revisión de la
jornada/jornadas
escolares y tramos
horarios de cada
una



1

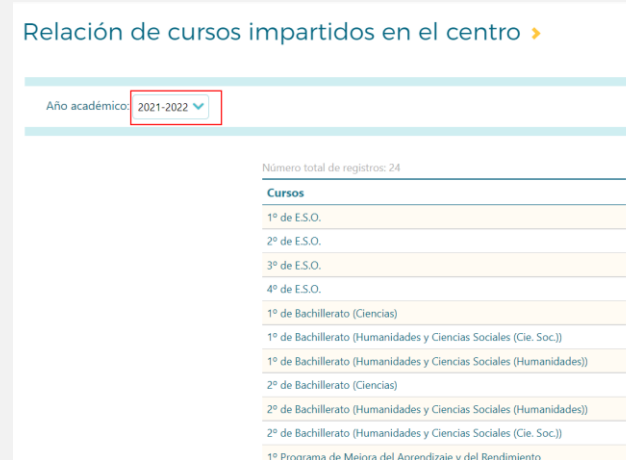
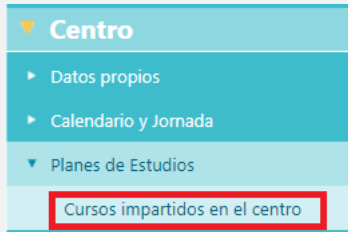
2

Planes de estudios

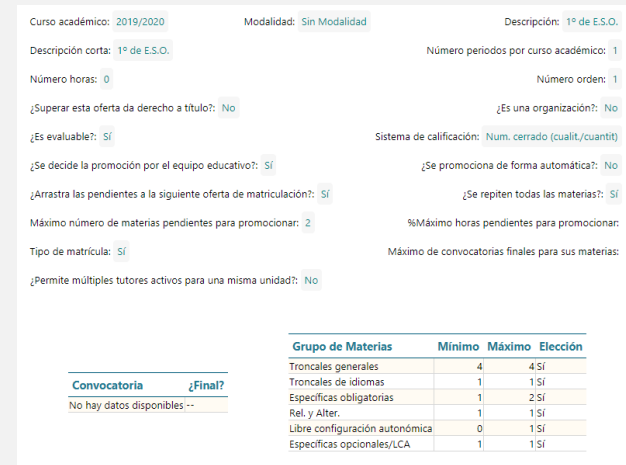
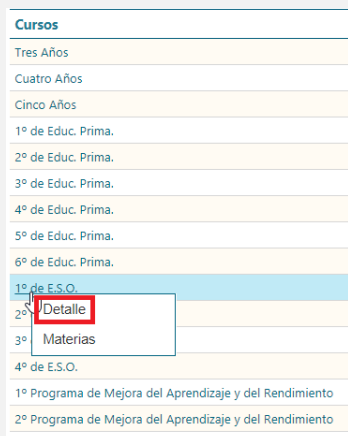
Revisión de los
cursos que imparte
el centro

[Leer +](#)

El centro debe comprobar que para el año académico la relación de cursos autorizados es correcta. Esta pantalla es únicamente de consulta, **no es modificable por el centro**



Entrando en "Detalle" de cada curso, podemos visualizar las características y número de materias por tipo de cada uno



Jornada escolar

Revisión de la
jornada/jornadas
escolares y tramos
horarios de cada
una



1

Materias de cada curso

Revisión de las materias
que el centro imparte
en cada curso

[Leer +](#)

2

3

Planes de estudios

Revisión de los
cursos que imparte
el centro



- ▼ **Centro**
 - ▶ Datos propios
 - ▶ Calendario y Jornada
 - ▼ Planes de Estudios
 - Cursos impartidos en el centro**



Relación de cursos impartidos en el centro

Año académico: 2021-2022

Número total de registros: 18

Cursos
1º de E.S.O.
2º de E.S.O.
3º de E.S.O.
4º de E.S.O.
1º de Bachillerato (Humanidades)

Detalle Materias



Curso: 4º de E.S.O.
Materias a mostrar: * Todas las posibles

Número total de registros: 56

¿Se imparte en el centro?

¿Se imparte en el centro?	Materia
<input checked="" type="checkbox"/>	Educación Física
<input type="checkbox"/>	Segunda Lengua Extranjera (Inglés)
<input checked="" type="checkbox"/>	Segunda Lengua Extranjera (Francés)
<input type="checkbox"/>	Segunda Lengua Extranjera (Alemán)
<input type="checkbox"/>	Segunda Lengua Extranjera (Italiano)
<input checked="" type="checkbox"/>	Música
<input type="checkbox"/>	Teatro
<input type="checkbox"/>	Botánica Aplicada
<input checked="" type="checkbox"/>	Ampliación de matemáticas
<input checked="" type="checkbox"/>	Ampliación de física y química
<input checked="" type="checkbox"/>	Dibujo Técnico y Diseño
<input checked="" type="checkbox"/>	Tecnología, Programación y Robótica: Proyectos Tecnológicos



Para cada curso, nos aparecen todas las materias autorizadas en la Comunidad de Madrid. Debemos seleccionar las que se imparten en el centro. **Recuerda que únicamente las materias seleccionadas podrán añadirse a la matrícula de un alumno**

Jornada escolar

Revisión de la
jornada/jornadas
escolares y tramos
horarios de cada
una



Materias de cada curso

Revisión de las materias
que el centro imparte
en cada curso



1

2

3

4

Planes de estudios

Revisión de los
cursos que imparte
el centro



Dependencias

Revisión de las aulas y
dependencias del centro

[Leer +](#)

Podemos visualizar los edificios de un centro:



Número total de registros: 6

Edificios
EDIFICIO PRINCIPAL 001
PABELLÓN A 002
PABELLÓN B 003
PABELLÓN C 004
PABELLÓN CASITAS INFANTIL 006
PABELLÓN INFANTIL 005

Y añadir edificios



Formulario para añadir un edificio:

Descripción: Edificio principal

Descripción corta: Código:

Tipo de vía: Domicilio:

Provincia: Municipio: Localidad:

Teléfono: Fax: Teléfono corporativo: Fax corporativo:

Correo electrónico:

Nº de plantas: Superficie construida: Año de construcción: Año de la última remodelación:

Podemos visualizar las dependencias de cada edificio:

Número total de registros: 6

Edificios	Domic
EDIFICIO PRINCIPAL 001	
PABELLÓN A 002	
PABELLÓN B 003	
PABELLÓN C 004	
PABELLÓN INFANTIL 005	

Detalle de PABELLÓN A 002:

- Dependencias
- Borrar

Plantas	Dependencias	Tipos de Dependencias	Tamaños de las Dependencias
Planta 1	- ASEO- AS10	Aseos alumnos	De 8 m2 o más
	- ASEO- AS5	Aseos alumnos	De 8 m2 o más
	- ASEO- AS7	Aseos alumnos	De 8 m2 o más
	- TUTORÍAS- TU3	Tutoría, departamento o semin.	De 15 o más m2
	AULA - A12	Aula ordinaria	De 60 o más m2
	AULA - A21	Aula ordinaria	De 60 o más m2
	AULA - A36	Aula ordinaria	De 60 o más m2
	AULA - A44	Aula ordinaria	De 60 o más m2
	AULA - A59	Aula ordinaria	De 60 o más m2
	AULA - A68	Aula ordinaria	De 60 o más m2
	AULA - A712	Aula ordinaria	De 60 o más m2
	AULA - A811	Aula ordinaria	De 60 o más m2

Y añadir dependencias:



Formulario para añadir dependencias:

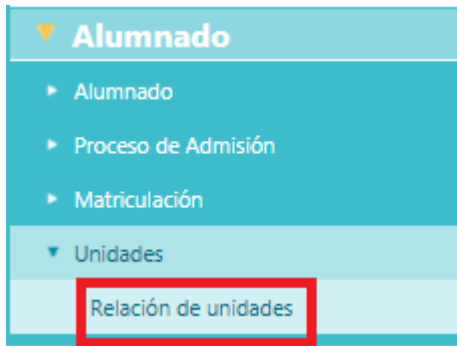
Descripción: Código:

Descripción corta: Edificio: Planta:

Tipo de Dependencia: Situación:

Fecha de inicio de vigencia: Fecha de fin de vigencia:





Relación de unidades >

Año académico: 2021-2022

Curso: (ADGB01) 1º de F.P.B. (Servicios Administrativos) Diurno

Periodo: 1

• Podemos copiar las unidades de un curso anterior



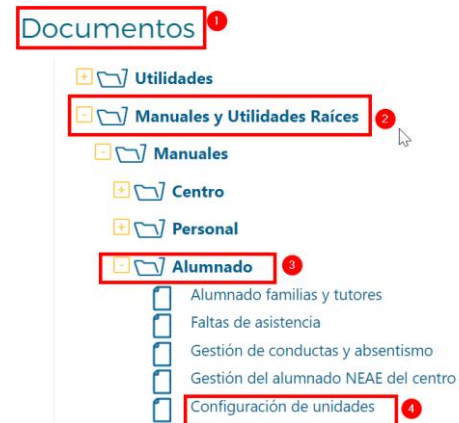
• Podemos crear unidades nuevas



Para cada unidad nueva, deberás informar **obligatoriamente** de

- **Nombre** de la unidad
- **Cursos** que componen la unidad (por defecto el seleccionado, pero podríamos incluir algún curso más)
- **Capacidad** de la unidad (nº máximo de alumnos)
- **Nº de orden** de presentación de la unidad (lugar en el que queremos que aparezca la unidad en el listado de unidades)

En el árbol de documentos podrás consultar el Manual de Configuración de Unidades:





Nos situamos en el curso académico que
vayamos a configurar:

- ▶ Centro
- ▼ Personal
- Personal del centro



Profesorado del centro >

Año académico: * 2021-2022

Definición del horario por parte del profesorado: Permitido

Profesorado: * Activos
Activos
Todos



Obtenemos un listado de los profesores que
tenemos asignados a nuestro centro:



Empleado/a	DNI/Pasaporte	Puesto	Cargo
Alfonso Martínez López	88888888L	Geografía e Historia-Profesores de Enseñanza Secundaria	
Alfonso Martínez López	88888888L	Latín-Profesores de Enseñanza Secundaria	
Beatriz González García	88888888L	Economía-Profesores de Enseñanza Secundaria	
Beatriz González García	88888888L	Geografía e Historia-Profesores de Enseñanza Secundaria	
Beatriz González García	88888888L	Pedagogía Terapéutica-Maestros	
Beatriz González García	88888888L	Geografía e Historia-Profesores de Enseñanza Secundaria	
Beatriz González García	88888888L	Matemáticas-Profesores de Enseñanza Secundaria	
Beatriz González García	88888888L	Inglés-Profesores de Enseñanza Secundaria	Jefe de Departamento
Beatriz González García	88888888L	Geografía e Historia-Profesores de Enseñanza Secundaria	
Beatriz González García	88888888L	Física y Química-Profesores de Enseñanza Secundaria	Coordinador COVID Director de Institutos de Enseñanza Secundaria
Beatriz González García	88888888L	Música-Profesores de Enseñanza Secundaria	
Beatriz González García	88888888L	Dibujo-Profesores de Enseñanza Secundaria	
Beatriz González García	88888888L	Educación Física-Profesores de Enseñanza Secundaria	

Este listado de profesores se irá actualizando a medida que RRHH vaya adjudicando profesorado de los distintos colectivos a los centros.

