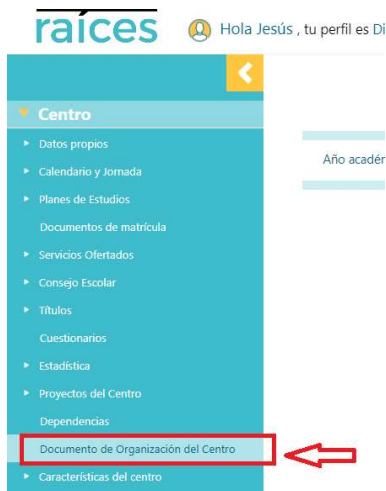



GENERACION DEL DOC

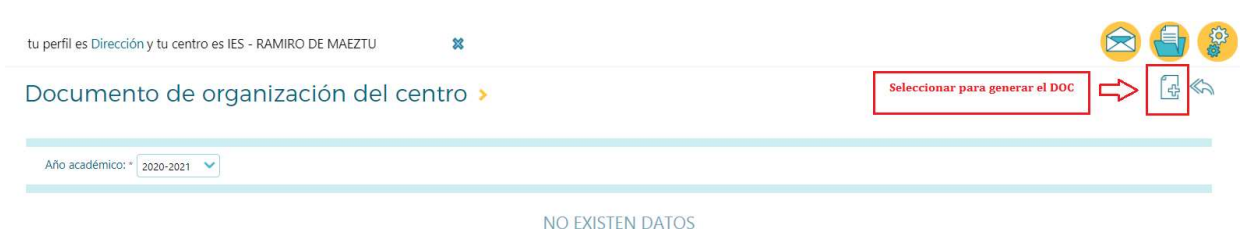
1.- DOC: Documento Único

El DOC se generará desde la pantalla principal como un documento único, desde el Menú principal.

- Centro /Documentos de Organización del Centro



- Podrá generarse cuantas veces sea necesario, quedando registrada la fecha de su generación, pinchando en el botón de agregar 



- En la pantalla se visualizarán todas las generaciones de DOC realizadas.

Documento de organización del centro >



Número total de registros: 3

Curso	Documento	Fecha	Nº de documentos asociados
2020	DOC_28078031_20201020123730.pdf	20/10/2020	2
2020	DOC_28078031_20201019180917.pdf	19/10/2020	2
2020	DOC_28078031_20201019160149.pdf	19/10/2020	1

2. -Subida adicional de archivos

Para el caso de datos o circunstancias excepcionales acordadas con el Servicio de Inspección Educativa, podrán adjuntarse documentos adicionales. Estos tendrán que guardarse obligatoriamente en formato pdf y de un máximo de 2 MB por fichero.

Se realizará desde la pantalla de:

- Centros/Documento de Organización del Centro
- Seleccionar el DOC al que se quiere anexas un documento y pinchar en Añadir/Editar documentos asociados al DOC

tu perfil es Dirección y tu centro es IES - ISABEL LA CATOLICA

Documento de organización del centro

Año académico: 2020-2021

Número total de registros: 2

Curso	Documento	Fecha	Nº de documentos asociados
2020	DOC_28078031_202010		1
2020	DOC_28078031_202010		1

Descargar

Añadir/editar documentos asociados al DOC

Seleccionar para adjuntar un archivo al DOC generado

- Seleccionar Agregar para adjuntar el documento

tu perfil es Dirección y tu centro es CP INF-PRI - TERESA BERGANZA

Documentos asociados al doc

Nombre del DOC: DOC_28060324_20201020120507.pdf Fecha de generación: 20/10/2020

NO EXISTEN DATOS

Seleccionar para adjuntar un documento al DOC

Nuevo documento

- Adjuntar el Archivo (pdf)

tu perfil es Dirección y tu centro es CP INF-PRI - TERESA BERGANZA

Crear nuevo documento asociado

Nuevo documento

Título del documento:

Adjuntar fichero: Seleccionar archivo Ningún archivo seleccionado

Observaciones:

1. Ponerle nombre al Archivo

2. Seleccionar el archivo de entre los documentos

3. Añadir observaciones si es necesario

- Cuando haya archivos anexados, aparecerá el **número de ellos** visibles junto al DOC al que estén relacionados.

tu perfil es Dirección y tu centro es IES - ISABEL LA CATOLICA

Documentos de organización del centro >

Año académico: 2020-2021

Número total de registros: 2

Curso	Documento	Fecha	Nº de documentos asociados
2020	DOC_28078031_20201019180917.pdf	19/10/2020	2
2020	DOC_28078031_20201019160149.pdf	19/10/2020	1

Indica el número de documentos que han sido ya adjuntados en el sistema.

Usar para volver a generar el DOC

- Estos documentos podrán **asociarse a otro DOC** que se haya generado posteriormente, de manera que no haya que subirlos de nuevo a la plataforma.

- Para ello, pinchar en el botón que simula un clip de papel.

tu perfil es Dirección y tu centro es IES - ISABEL LA CATOLICA

Documentos asociados al doc >

Nombre del DOC: DOC_28078031_20201019180917.pdf Fecha de generación: 19/10/2020

Número total de registros: 2

Título del documento	Nombre del archivo	Fecha de incorporación	Observaciones
Otros programas	comedor 2.pdf	19/10/2020	
Alumnos de Comedor	Comedor 1.pdf	19/10/2020	

Seleccionar para asociar uno de los documentos ya asociados a otro DOC

- Seleccionar el Documento con los archivos asociados que se quieren volver a asociar al DOC más reciente y dar a Guardar.

tu perfil es Dirección y tu centro es IES - ISABEL LA CATOLICA (28078031)

Asociar documento

Documentos

Centro: 28078031 - IES - ISABEL LA CATOLICA

Documento Principal:

DOC_28078031_20201020123730.pdf
DOC_28078031_20201019160149.pdf

Seleccionar el DOC del que se quieren utilizar los documentos asociados

Guardar

- Esos archivos quedarán asociados al DOC más reciente.

Documento de organización del centro >







Año académico: * 2020-2021

Número total de registros: 3

Curso	Documento	Fecha	Nº de documentos asociados
2020	DOC_28078031_20201020123730.pdf	20/10/2020	2
2020	DOC_28078031_20201019180917.pdf	19/10/2020	2
2020	DOC_28078031_20201019160149.pdf	19/10/2020	1

3.- Resultados Académicos

Este curso se ha incorporado un nuevo apartado de Resultados Académicos del curso anterior.

 Hola , tu perfil es Dirección y tu centro es IES -    

Documentos

- Documento de Organización del Centro (DOC)
 - 0. Carátula y Sumario
 - 1. Datos de identificación del centro
 - 2. Cargos del centro
 - 3. Características del centro
 - 4. Número de grupos autorizados por curso
 - 5. Alumnos matriculados por unidades
 - 6. Datos agrupados de alumnos (alumnos-unidades-sesiones)
 - 7. Cuadro general del profesorado
 - 8. Relación de equipos docentes
 - 9. Horario general de guardias
 - 10. Horarios del profesorado
 - 11. Horarios de la unidad
 - 12. Informe de alumnado NEE.
 - 13. Informe de resultados del curso anterior

